

---

CANDEIA - ASSOCIAÇÃO PARA A ANIMAÇÃO DE CRIANÇAS E JOVENS

# RELATÓRIO E CONTAS

## 2014

DE JANEIRO DE 2014 A DEZEMBRO DE 2014

---



---

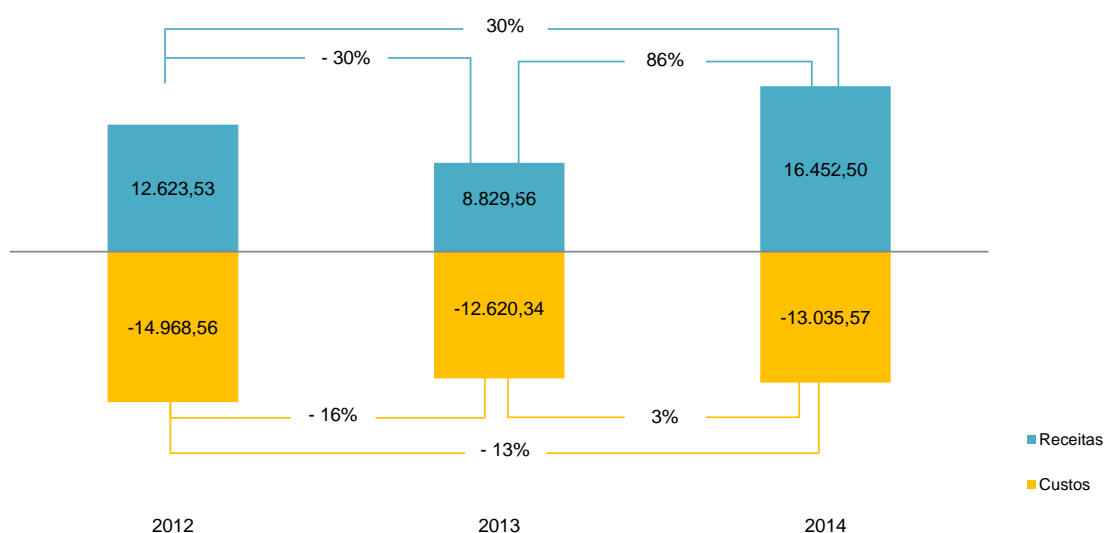
*Sede: Rua Marquesa de Alorna nº 4, 2620-270 Ramada*

*Instituição Particular de Solidariedade Social*

*N.º de Pessoa Colectiva – 507 029 585*

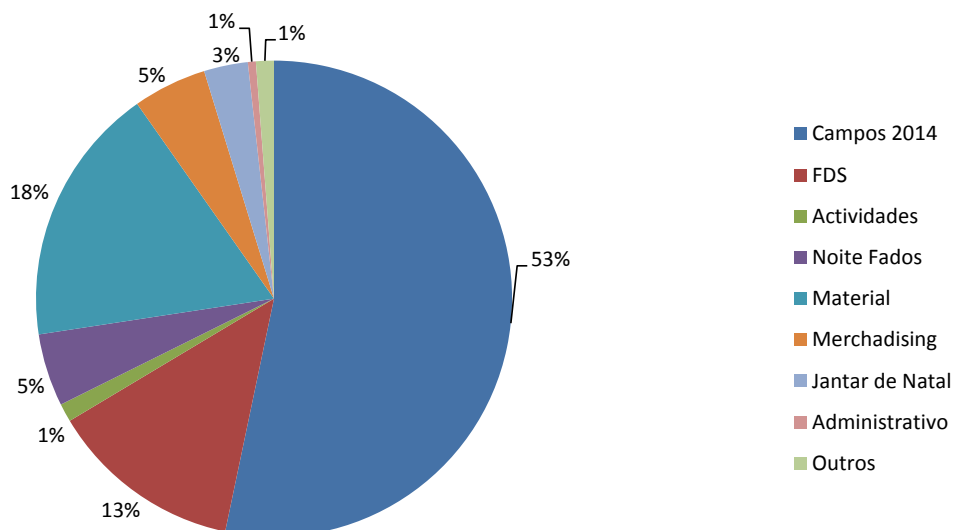
## SITUAÇÃO ECONÓMICO-FINANCEIRA

Em 2014 a Candeia apresentou um resultado positivo de **3.416,93 euros** (três mil e quatrocentos e dezasseis euros e noventa e três cêntimos). No ano de 2013 a Candeia tinha apresentado um resultado negativo de **-3.790,78 euros** (três mil setecentos e noventa euros e setenta e oito cêntimos). Esta tendência crescente no resultado da Associação Candeia foi o reflexo do aumento em 86% nas receitas, suficiente para colmatar o aumento das despesas em 3% (comparação face ao ano de 2013). De realçar, que este desempenho positivo veio contribuir, ainda mais, para a estabilidade financeira que a Candeia apresenta nos seus valores em caixa e depósitos bancários. É de salientar que este saldo reflete o esforço de toda associação para introduzir soluções com uma tendência decrescente nas despesas e com um ímpeto na angariação de fundos.



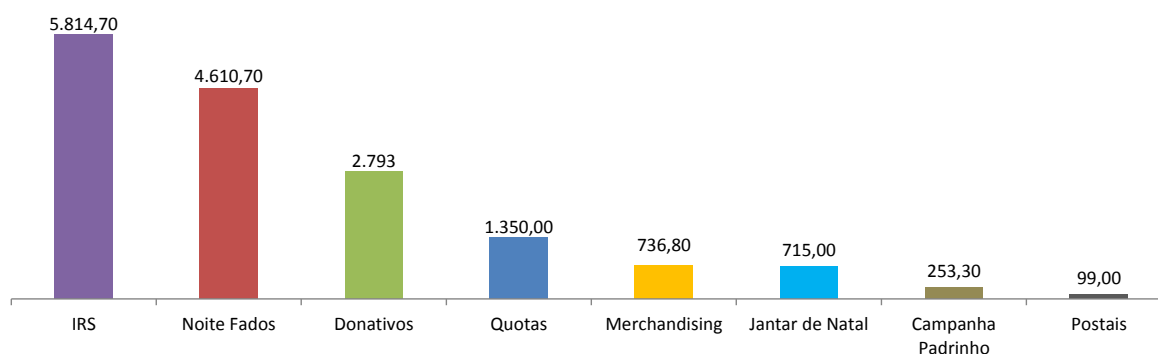
Os custos do exercício foram de **13.035,57 euros** (treze mil e trinta e cinco euros e cinquenta e sete cêntimos), o que reflete um aumento de 3,3% dos custos relativamente ao ano anterior, 2013. O aumento no valor total das despesas resultou, essencialmente, de um acréscimo nas rubricas de transporte, uma vez que em 2013 o transporte para os campos foi parcialmente patrocinado, da despesa com a noite de fados, em 2014 tivemos custos com o aluguer do espaço, e devido a um aumento da rubrica de material, proporcionado pela mudança de armazém. De realçar, que para o período compreendido entre Janeiro de 2014 e Dezembro de 2014, apenas se verificou uma variação de 1,6% face ao orçamentado. Para este contexto, importa referir que ao longo do ano de atividade houve uma preocupação constante em sensibilizar as equipas organizadoras de atividades e campos para a necessidade de haver uma contenção de custos face à situação económica atual. O pelouro da Tesouraria procurou estabelecer um contacto activo com as equipas organizadoras e apresentar estratégias e conselhos para a melhor gestão do orçamento.

De um modo geral, os custos da Candeia resultam da organização das atividades, como por exemplo a organização de campos de férias e fins de semana, e da realização de eventos de angariação de fundos. No gráfico é possível observar a distribuição dos custos incorridos pela Candeia em 2014.

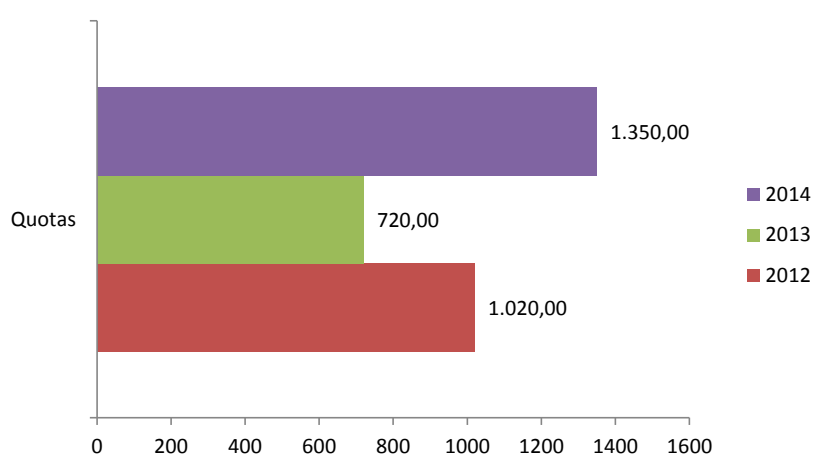


Como é possível confirmar através do gráfico, os campos são a actividade que mais fundos consomem. Nesta parcela foram considerados os custos com alimentação, transporte, bens higiénicos, bens farmacêuticos, seguros, entre outros. De salientar, que comparativamente ao ano de 2013, o custo médio de campo passou de 2.779,59€ (ano de 2013) para 2.315,59€ (ano de 2014). Os custos com o material contribuíram em 18%, segunda maior parcela, para o total de custos de 2014. Este facto fica a dever-se aos custos transporte que tivemos que incorrer na mudança do material de Loures (antigo armazém da associação) para o Lumiar e Santiago do Cacém (novos armazéns da Candeia). Por fim, importa notar que o custo ocorrido em merchadising, em 2014, na compra de novas t-shirts, foi inteiramente coberto pelo valor de venda das t-shirts.

No que diz respeito às receitas, no ano de 2014, estas foram de **16.425,50 euros** (dezasseis mil quatrocentos e vinte e cinco euros e cinquenta e cinquenta cêntimos), o que equivale a um aumento de 86,3% face a 2013.



O aumento do nível de receitas em 2014 ficou a dever-se, essencialmente, a três pontos. Em primeiro lugar à criação de novas fontes de receitas como a venda de merchandising, a campanha de apadrinhamento de campos, a venda de postais e o jantar de natal. Em segundo lugar, nota-se que, a contribuição recebida referente ao benefício da consignação de 0,5% do Imposto sobre o Rendimento Singular, teve um efeito positivo, para o valor total das receitas de 2014, na ordem dos 35%. De salientar que, a Associação Candeia só voltará a usufruir desta consignação de 0,5% do IRS no ano fiscal de 2015, recebendo apenas o valor do benefício em 2017. Por último, de referir que o esforço de sensibilização aos associados para o pagamento das quotas teve efeitos positivos nas receitas da associação Candeia. O número de associados pagantes em 2014 aumentou de 24 (ano 2013) para 45 (ano de 2014), um aumento na ordem 88%.



Dados os valores dos custos e receitas, conclui-se que o resultado líquido do exercício do ano de 2014 foi positivo, assumindo o valor de **3.416,93 euros** (três mil quatrocentos e dezasseis euros e noventa e três cêntimos).

O valor existente em caixa e depósitos bancários é:

- Caixa: 203,62 €
- Depósitos Bancários: 14.904,93 €
- **Total: 15.108,55 €**

De salientar que a actividade da Candeia não coincide com o ano civil, e essa situação tem impacto a nível dos resultados, e da avaliação da actividade da Associação, bem como na elaboração do orçamento e da sua concretização.

Todos os gastos e receitas em que incorre são para a realização dos fins a que se propôs nos seus estatutos não realizando actividades acessórias.

## DEMONSTRAÇÕES FINANCEIRAS

### Balanço a 31 de Dezembro de 2014

Activo			Capital Próprio e Passivo		
	2014	2013		2014	2013
<b>Activo não corrente:</b>			<b>Capital próprio</b>		
Activos Intangíveis	0,00	0,00	Fundo Social	8.779,60	8.779,60
Amortizações Acumuladas	0,00	0,00	Reservas	0,00	0,00
	0,00	0,00	Resultados transitados	2.912,02	6.702,80
<b>Activo Corrente</b>			Outras Reservas	0,00	0,00
Inventários	0,00	0,00	Resultados	3.416,93	-3.790,78
Outras contas a receber	0,00	0,00		15.108,55	11.691,62
Caixa e Depósitos Bancários	15.108,55	11.691,62	<b>Passivo</b>		
	15.108,55	11.691,62	Outros valores a pagar	0,00	0,00
			Diferimentos	0,00	0,00
				0,00	0,00
<b>Total do activo</b>	15.108,55	11.691,62	<b>Total do C.P.e do passivo</b>	15.108,55	11.691,62

### Demonstração de Resultados a 31 de Dezembro de 2014

SNC	Gastos			Rendimentos			
	2014	2013		2014	2013		
62	Fornecimentos e serviços de terceiros	12.964,93	12.608,24	71	Quotas	1.350,00	720,00
68	Despesas Bancárias	70,64	12,10	78	Outros Rendimentos e Ganhos	9.287,80	8.109,56
				781	Rendimentos Suplementares	5.814,70	0,00
	<i>Total dos custos e perdas</i>	13.035,57	12.620,34		<i>Total dos proveitos e ganhos</i>	16.452,50	8.829,56
81	<b>Resultados do exercício</b>	3.416,93	-3.790,78				

### Nota ao Balanço e as Demonstrações Financeiras

A Candeia utiliza os critérios valorimétricos constantes do Plano de Contas das Instituições Particulares de Solidariedade Social (PCIPSS).

## PARECER DO CONSELHO FISCAL

---

Excelentíssimos Senhores Associados,

Nos termos da Lei e dos Estatutos, apresentamos o nosso parecer sobre o Relatório e Contas da Candéia – Associação para a animação de crianças e jovens, referente ao exercício económico de 2014.

O Conselho Fiscal exerceu as competências que lhe são conferidas pela Lei e pelos Estatutos, através do acompanhamento da atividade da Associação e do contacto permanente que manteve com a Direção, demonstrando sempre disponibilidade para podermos manter o bom funcionamento da atividade.

Assim, e mesmo com a preocupação atrás referida, o Conselho Fiscal é de parecer que a digníssima Assembleia Geral aprove o Relatório e Contas, relativo ao exercício de 2014, apresentado pela Direção, do qual este Conselho Fiscal, consultou os respetivos documentos e o rigor contabilístico das verbas movimentadas.

*Lisboa, 22 de Março, de 2015*

O CONSELHO FISCAL

*PARIA PÁDOPESOUDESIA*